

# GEBRAUCHSANWEISUNG

für .....

○ KIND*cros I/IP*

## Sehr geehrte Kundin, sehr geehrter Kunde,

vielen Dank, dass Sie sich für den Kauf von Im-Ohr-Hörgeräten der Marke KIND entschieden haben. Diese Hörgeräte wurden individuell für Sie ausgewählt, von uns mit großer Sorgfalt hergestellt und an Ihr persönliches Hörprofil angepasst.

Wir haben Ihnen die Handhabung Ihrer Hörgeräte bereits umfassend erläutert. Diese Gebrauchsanweisung beschreibt die Funktionsweise Ihrer Hörgeräte noch einmal Punkt für Punkt. Weitere Informationen entnehmen Sie bitte auch dem KIND Serviceheft.

Selbstverständlich stehen wir Ihnen jederzeit gern zu allen Fragen rund um besseres Hören zur Verfügung und freuen uns auf Ihren Besuch.

Ihr KIND Hörakustiker

## Inhalt

Garantie .....	3
Allgemeine Sicherheitshinweise .....	4

### **Funktion**

Bedienelemente .....	5
Einsetzen der Hörgeräte .....	6
Ein- und Ausschalten .....	6
Wahl der Hörprogramme .....	7
Lautstärkereglern (optional) .....	8
Komfortbedienung .....	8
Telefonspule/Automatische Telefonerkennung .....	9
Batteriewechsel .....	10
Hinweise zur Batterie .....	11
Anwendung Ihrer Hörgeräte .....	12

### **Service**

Wechsel des Cerumenfilters .....	14
Reinigung und Pflege .....	14
Fehlerbehebung .....	15
Service .....	16

# Garantie

Name	FG-Nr.
Hörgeräte-Typ rechts	Nr.
Hörgeräte-Typ links	Nr.
Fernbedienung, Typ	Nr.
Garantie bis	

KIND bietet zusätzlich zu der gesetzlichen Gewährleistung eine einjährige Garantie (ab Kaufdatum) auf Hörgeräte, die in einem KIND Fachgeschäft in Deutschland, Österreich, Luxemburg oder der Schweiz gekauft wurden. Während der Garantiezeit werden Geräte, die aufgrund von Material- und Fabrikationsfehlern Defekte aufweisen, nach unserer Wahl repariert oder ersetzt. Ausgetauschte Geräte oder Teile gehen in unser Eigentum über. Die Garantieleistungen bewirken weder eine Verlängerung noch einen Neubeginn der Garantiezeit. Defekte Geräte sind in einem KIND Fachgeschäft im Land des Gerätekaufs auf Kosten des Käufers abzugeben und nach Erbringung der Garantieleistung abzuholen, das heißt Wege-, bzw. Versandkosten werden im Rahmen der Garantie nicht übernommen.

Auf individuell gefertigte Bestandteile Ihrer Hörlösung, wie Ohrpassstücke und Einschaltungen von Im-Ohr-Hörgeräten, gewährt KIND sechs Wochen Garantie auf die Passform.

Garantieansprüche sind ausgeschlossen bei Schäden durch missbräuchliche oder unsachgemäße Behandlung, Umwelteinflüsse (Feuchtigkeit, Hitze, Staub), Nichtbeachtung der Bedienungsanleitung, Gewaltanwendung (z.B. Schlag, Stoß, Fall), eigenmächtige Reparaturversuche und Eingriffe durch nicht durch KIND Hörgeräte autorisierte Dritte. Von der Garantie ausgenommen sind auch Schäden an Verschleißteilen und Batterien.

# Allgemeine Sicherheitshinweise

- Schützen Sie Ihre Hörgeräte vor Nässe, Feuchtigkeit, Hitze und mechanischen Einwirkungen, z.B. starken Stößen. Legen Sie auch zur Vermeidung von Verunreinigungen vor der Benutzung von Haarspray Ihre Hörgeräte ab.
  - Bei Röntgenbestrahlungen oder in starken Magnet- oder Hochfrequenzfeldern (Beispiel: medizinische Geräte, Induktionsherde) können Ihre Hörgeräte in ihrer Funktion beeinträchtigt werden. Legen Sie Ihre Hörgeräte ggf. bitte zuvor in einem abgeschirmten Nebenraum ab.
  - Bei Verwendung von Mobiltelefonen oder Handfunkgeräten sowie im Bereich von Sendeanlagen kann es zu Störungen in Ihren Hörgeräten kommen.
  - Benutzen Sie Ihre Hörgeräte bitte nicht in explosionsgefährdeten Bereichen.
  - Wenn Sie Ihre Hörgeräte längere Zeit nicht tragen, so entnehmen Sie bitte die Batterien. Halten Sie die Hörgerätebatterien von Kindern und Haustieren fern und achten Sie darauf, dass keine Batterie verschluckt wird. Wenn Batterien verschluckt werden, suchen Sie sofort einen Arzt auf!
  - Hörgerätebatterien sind nicht aufladbar und dürfen nicht verbrannt werden.
  - Hörprogramme mit digitalen Richtmikrofonen reduzieren vor allem Hintergrundgeräusche.
  - Im Straßenverkehr können rückwärtige Warn- sowie Schallsignale von hinten herannahender Fahrzeuge unterdrückt werden.
  - Bei weiterführenden Fragen wenden Sie sich bitte an Ihren KIND Hörakustiker.
  - Für weitere Wartungshinweise beachten Sie bitte das KIND Serviceheft.
  - Sollten beim Gebrauch Ihrer Hörgeräte unerwartete Nebenwirkungen auftreten (z.B. Hautreizungen, erhöhte Ansammlung von Ohrenschmalz), wenden Sie sich bitte an Ihren Arzt oder Hörakustiker.
  - Die Hörgeräte sind an den individuellen Hörverlust des jeweiligen Trägers angepasst und dürfen deshalb nur von diesem getragen werden. Wird das Hörgerät von einer anderen Person getragen, kann dies zur Schädigung des Hörvermögens führen.
  - Transport- und Lagerbedingungen
    - Relative Luftfeuchtigkeit zwischen 10% und 60%
    - Lagertemperatur muss zwischen -20 °C und 60 °C liegen
    - Lagerung ohne eingelegte Batterie
    - Lagerung außerhalb von Magnetfeldern
- 
- Unser von unabhängiger Stelle zertifiziertes Qualitätsmanagement-System garantiert Ihnen kontinuierlich hohe Produkt- und Dienstleistungsqualität.

## Symbole:



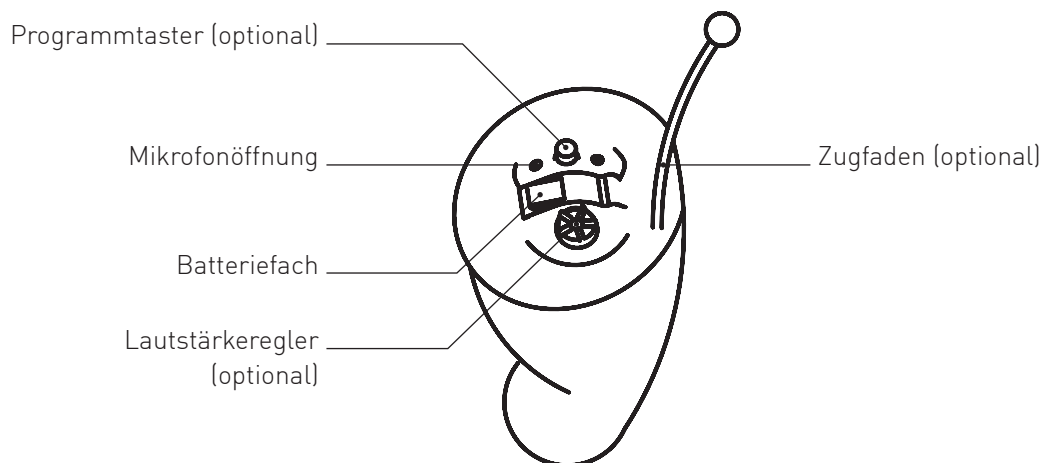
Deutet auf eine Situation hin, die zu Verletzungen führen kann oder/und einen ernsthaften Schaden an Ihrem Gerät hervorruft.



Wichtige Information, um den Umgang mit dem Gerät zu erleichtern.

# Bedienelemente

KINDcros I  
KINDcros IP



**i** Hinweis: Ihre Hörgeräte können sich erheblich von der Abbildung unterscheiden, da diese nach Ihren individuellen Ohrabdrücken gefertigt werden.

## Linkes/rechtes Hörgerät

Ihr KINDcros System besteht aus einem Sender und einem Empfänger. Die Kennzeichnung von Sender Tx und Empfänger Rx befindet sich auf dem Hörgeräte-Gehäuse.

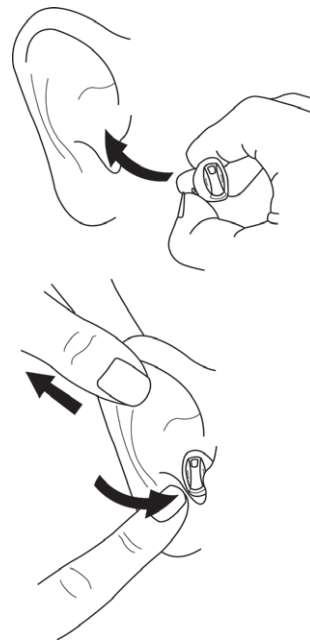
# Einsetzen der Hörgeräte

Setzen Sie Ihre Hörgeräte so in Ihre Ohrmuscheln ein, dass die Spitze mit der Schallöffnung in Richtung Gehörgang zeigt.

Ziehen Sie an der Ohrmuschel ein wenig nach hinten und drücken Sie das Hörgerät gleichzeitig ins Ohr. Die Ihrem Gehörgang angepasste Im-Ohr-Plastik gleitet leicht in die richtige Position.

Ziehen Sie das Hörgerät heraus, indem Sie mit der einen Hand am Ohrläppchen ziehen und leicht hinter die Ohrmuschel drücken. Das Hörgerät löst sich von selbst aus dem Gehörgang.

**i** Wenn Sie beidseitig Hörgeräte tragen, sind die Hörgeräte zur leichteren Unterscheidung mit einer Farbmarkierung versehen: rot = rechtes Ohr, blau = linkes Ohr



# Ein- und Ausschalten

Ihre Hörgeräte werden mit Hilfe des Batteriefachs ein- und ausgeschaltet.

## Einschalten

Schließen Sie das Batteriefach vollständig, indem Sie es über die Rastung der AUS-Stellung hinweg in das Gehäuse schwenken. Das Batteriefach rastet beim Schließen spürbar ein. Die Hörgeräte sind eingeschaltet. Nach einer voreingestellten Verzögerungszeit ertönt eine Startmelodie und das erste Programm wird aktiv. Die Hörgeräte sind betriebsbereit.



## Ausschalten

Zum Ausschalten öffnen Sie das Batteriefach vollständig. Dies ist die AUS-Stellung.

Schalten Sie Ihre Hörgeräte nach dem Gebrauch immer aus. Falls Sie Ihre Hörgeräte über längere Zeit nicht tragen, entnehmen Sie bitte die Batterien (**siehe Batteriewechsel**).



# Wahl der Hörprogramme

Sie können bis zu vier verschiedene Hörprogramme über den Taster anwählen. Diese hat Ihr KIND Hörakustiker entsprechend Ihrem Hörvermögen und Ihren Wünschen vorab eingestellt – zum Beispiel: Programm 1 zum Hören in ruhiger Umgebung, Programm 2 zum Telefonieren. Der Programmwechsel wird durch einen Piepton bestätigt. Mit dem Taster können Sie zwischen den Hörprogrammen wechseln.

Halten Sie hierzu den Taster so lange gedrückt, bis der Programmwechsel akustisch angezeigt wird. Die Anzahl der Töne signalisiert Ihnen dabei die Nummer des gewählten Programms.



Hörprogramm	Einstellungsbeschreibung
1	
2	
3	
4	

# Lautstärkeregler

(optional)

Der Verstärker Ihrer Hörgeräte regelt automatisch die Lautstärke. Leise Töne werden dabei mehr verstärkt als laute Töne: je lauter der Ton, desto geringer die Verstärkung. Diese Funktion schützt das Gehör vor zu großer Lautstärke. Die Lautstärke kann zusätzlich mit Hilfe eines Lautstärkestellers variiert werden.

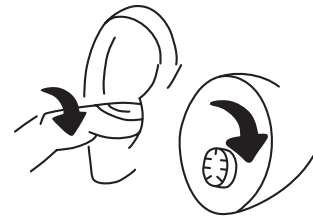
Drehen Sie den Lautstärkeregler mit Ihrer Fingerspitze.

Drehen Sie den Regler nach vorne, erhöht sich die Lautstärke.

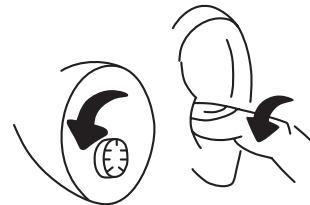
Drehen Sie den Regler nach hinten, verringert sich die Lautstärke.

Nach dem Einschalten befinden sich Ihre Hörgeräte in der für Sie programmierten Lautstärke. Sie können nun lauter oder leiser stellen. Haben Sie die obere oder untere Grenze der Lautstärke erreicht, ertönt ein deutliches Signal.

Der Lautstärkeregler kann durch Ihren KIND Hörakustiker aktiviert oder deaktiviert werden.



rechtes Ohr



linkes Ohr

## ○ Lautstärkeregler aktiv

## Komfortbedienung

Zur Vereinfachung der Bedienung können Taster und Lautstärkesteller des Senders so programmiert werden, dass Bedieneingaben automatisch an das Hörgerät übertragen werden (Lautstärkeeinstellung, Programmwechsel). Dies wird als Komfortbedienung bezeichnet.

## ○ Komfortbedienung aktiv



# Telefonspule/Automatische Telefonerkennung

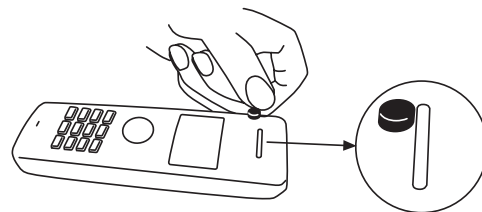
## Telefonspule (optional)

Die Telefonspule eignet sich für Telefongespräche und Ringschleifensysteme z.B. in Theatern, Kirchen und Hörsälen. Das Telefon muss für induktives Hören ausgelegt sein. Die Telefonspule kann durch Ihren KIND Hörakustiker in einem der Hörprogramme aktiv eingestellt sein. Lesen Sie unter „Wahl der Hörprogramme“ nach, wo das Programm für die Telefonspule gespeichert ist.

## Automatische Telefonerkennung

Die Hörgeräte verfügen über eine automatische Telefonerkennung. Wenn die Hörgeräte sich in der Nähe eines Telefonhörers befindet, wird automatisch ein Telefon-Programm aktiviert. Wenn das Telefon-Programm aktiviert ist, hören Sie eine bestimmte Anzahl von Signaltönen. Beenden Sie Ihr Telefongespräch, kehren die Hörgeräte automatisch in das vorherige Hörprogramm zurück.

Nicht alle Telefone können automatisch erkannt werden. Der Telefonhörer sollte daher mit einem speziellen Magneten versehen werden. Dieser ist bei Ihrem KIND Hörakustiker erhältlich.



Bei Verwendung eines Magneten sind folgende Sicherheitshinweise zu beachten:



- Halten Sie Magnete von Kindern fern. Falls Magnete verschluckt werden, kontaktieren Sie bitte sofort einen Arzt
- Magnete können Fehlfunktionen von lebensunterstützenden Geräten verursachen (z.B. Herzschrittmachern, magnetische Ventile etc.). Wenden Sie Magnete nur an, wenn keine Zweifel über Sicherheitsabstände bestehen. Der Sicherheitsabstand zwischen einem Herzschrittmacher und einem Magneten soll mindestens 10 cm betragen.
- Achtung! Personen mit einem Herzschrittmacher sollten dieses Produkt nicht nutzen. Die Verwendung des Geräts kann Fehlfunktionen des Herzschrittmachers verursachen.
- Magnete stellen ein Risiko dar, wenn sie in die Nähe von Magnet-Speichermedien gebracht werden. Bitte beachten Sie daher, dass Magnete nicht in die Nähe von Computern, Farbmonitoren, Fernsehgeräten, Computerdisketten, Videokassetten, Audiokassetten oder elektronischen Geräten gebracht werden.

Weitere Hinweise zum Telefonieren finden Sie auf Seite 13.

## ○ Automatische Telefonerkennung aktiviert

# Batteriewechsel

Für die Energieversorgung verwenden Sie bitte folgende Batterien:

KINDcros I ..... **KIND ZL 3 (Größe 312)**

KINDcros IP ..... **KIND ZL 2 (Größe 13)**

Durch einen Warnton werden Sie informiert, wenn die Spannung der Batterie nicht mehr ausreicht. Der Warnton kann durch Ihren KIND Hörakustiker deaktiviert werden.

Führen Sie den Batteriewechsel über einer weichen Unterlage aus.

Öffnen Sie das Batteriefach vorsichtig mit dem Fingernagel an der dafür vorgesehenen Kante und schwenken es vollständig heraus. Nun können Sie es vollständig herausschwenken. Anschließend setzen Sie die Batterie in das Batteriefach ein.



Die Batterie nicht mit Gewalt in das Batteriefach eindrücken. Sollte sie nicht passen, prüfen Sie, ob die Batterie richtig in das Batteriefach eingelegt wurde und es sich um den richtigen Batterietyp handelt.



Die Batterie ist korrekt eingesetzt, wenn das „+“-Zeichen auf der Batterie nach dem Einlegen nach oben zeigt und sichtbar ist.



Verbrauchte Batterien nimmt Ihr KIND Hörakustiker gern zur umweltgerechten Entsorgung zurück.

# Hinweise zur Batterie

Für die Energieversorgung Ihrer Hörgeräte wird eine Zink-Luft-Batterie verwendet. Diese Batterieart wird erst aktiviert, wenn Sauerstoff durch die Luftlöcher in die Knopfzelle eindringt und eine chemische Reaktion gestartet wird. Bei der Herstellung werden die Luftlöcher mit einem Schutzstreifen versiegelt. Somit bleibt die Batterie bis zur Verwendung unverbraucht und ist versiegelt lange haltbar. Durch das Entfernen des Schutzstreifens kann Sauerstoff eindringen und die chemische Reaktion wird aktiviert.



## Wichtige Hinweise:

- Die Lasche bei Nichtgebrauch der Batterie wieder anzubringen, erhöht nicht deren Lebensdauer.
- Bewahren Sie Ihre Batterien bei Zimmertemperatur auf, vermeiden Sie die Lagerung an heißen Orten und Orten mit hoher Luftfeuchtigkeit (z.B. Badezimmer). Die Lagerung an einem gekühlten Ort ist nicht notwendig.
- Tragen Sie Batterien nie lose in der Hosentasche oder im Portemonnaie mit sich. Metallgegenstände, wie Münzen oder Schlüssel, können bei der Batterie zu einem Kurzschluss führen.
- Altbatterien enthalten möglicherweise Schadstoffe oder Schwermetalle, die Umwelt und Gesundheit schaden können. Batterien werden wieder verwertet, sie enthalten wichtige Rohstoffe wie Eisen, Zink, Mangan oder Nickel. Altbatterien dürfen nicht in den Hausmüll. Verbraucher sind verpflichtet, Batterien zu einer geeigneten Sammelstelle bei Handel oder Kommune zu bringen. Sie können nach Gebrauch auch gerne in Ihrem KIND Fachgeschäft unentgeltlich zurückgegeben werden.

# Anwendung Ihrer KIND Hörgeräte

Es braucht Zeit, sich an neue Hörgeräte zu gewöhnen. Die Länge dieser Eingewöhnungszeit ist sehr individuell und abhängig von vielen Faktoren. Besonders wenn Sie zum ersten Mal Hörgeräte tragen, können Ihnen die folgenden Tipps die Gewöhnung erleichtern.

## In der Wohnung

Versuchen Sie sich mit den neuen Hörgeräten an alle Geräusche – auch Hintergrundgeräusche – zu gewöhnen. Probieren Sie jedes Geräusch zu erkennen. Einiges wird anders klingen, als Sie es gewohnt sind. Es wird einige Zeit brauchen, bis Sie sich an die neuen Geräte gewöhnt haben. Wenn Sie anfangs müde werden vom Tragen der Hörgeräte, gönnen Sie sich eine Pause. Das Ziel sollte aber sein, die Hörgeräte den ganzen Tag tragen zu können.

## Gespräch mit einer Person

Machen Sie es sich mit einem Gesprächspartner bequem und achten Sie darauf, dass es um Sie herum nicht laut ist. Setzen Sie sich so, dass Sie einander ansehen können. Machen Sie die Erfahrung mit neuen Sprachklängen, auch wenn Sie diese zunächst als ungewohnt empfinden. Nachdem sich das Gehirn an den neuen Klang von Sprache gewöhnt hat, werden Sie immer besser verstehen.

## Radio und Fernsehen

Hören Sie zunächst Nachrichtensprechern zu, weil diese für gewöhnlich sehr deutlich sprechen. Versuchen Sie dann, andere Sendungen zu verfolgen. Wenn es Ihnen schwerfällt, Radio oder TV zu verstehen, wird Sie Ihr KIND Hörakustiker gern über passendes Zubehör informieren.

## Unterhaltung in einer Gruppe

Bei Unterhaltungen in einer Gruppe, z.B. in einem Restaurant, gibt es viele störende Hintergrundgeräusche. Konzentrieren Sie sich in solchen Situationen auf die Person, die Sie verstehen möchten. Wenn Sie ein Wort nicht verstehen, fragen Sie den Sprecher, ob er es wiederholen kann.

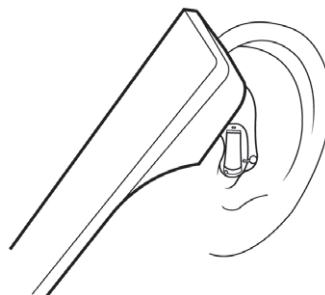
## Gebrauch der Telefonspule in Kirche, Theater oder Kino

Kirchen, Theater, Kinos und andere öffentliche Einrichtungen setzen oft Hilfsmittel wie Ringschleifenanlagen ein. Diese Systeme senden Töne über Magnetfelder aus, die von der Telefonspule in Ihren Hörgeräten ohne Nebengeräusche aufgenommen werden können. Oft wird durch eine Informationstafel darauf hingewiesen, dass sich an dem Ort eine Ringschleife befindet. Fragen Sie in der betreffenden Einrichtung und bei Ihrem KIND Hörakustiker nach näheren Informationen.

## Telefonieren

Bei den Hörgeräten gibt es verschiedene Möglichkeiten, komfortabel zu telefonieren. Lesen Sie in diesem Heft das Kapitel „Telefonspule/Automatische Telefonerkennung“.

Wenn Sie keine dieser Möglichkeiten zum Telefonieren einsetzen, halten Sie den Telefonhörer bitte schräg an Ihre Schläfe, damit der Schall direkt in die Mikrofonöffnung Ihres Hörgeräts gelangt.



## Mobiltelefone

Ihre Hörgeräte sind nach den strengen Richtlinien für internationale elektromagnetische Verträglichkeit entwickelt worden. Dennoch kann es (ältere) Handys geben, durch die Ihre Hörgeräte gestört werden können. Der Störungsgrad hängt von dem jeweiligen Mobiltelefon ab.

## Tragen Sie Ihre Hörgeräte den ganzen Tag

Der beste Weg, ein gutes Verstehen zu erlernen, ist ständiges Tragen, bis Sie sich an das neue Hören gewöhnt haben. Wenn Sie Ihre Hörgeräte nur selten tragen, können Sie nicht in vollem Umfang von deren Leistung profitieren.

Auch die modernsten Hörgeräte können ein gesundes Gehör nicht ersetzen und keine Hörminderung heilen. Ihre Hörgeräte versetzen Sie aber in die Lage, Ihr individuelles Hörvermögen optimal zu nutzen. Wenn Sie zwei Hörgeräte besitzen, sollten Sie immer beide Geräte tragen!

Wenn Sie zwei Hörgeräte tragen, profitieren Sie von einem

- besseren Lokalisationsvermögen
- leichteren Sprachverstehen in lauten Umgebungen
- volleren Klangpanorama
- räumlichen Hören

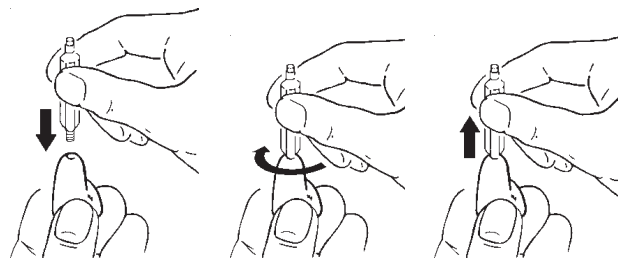
## Wechsel des Cerumenfilters

Damit keine Feuchtigkeit die Wiedergabequalität Ihrer Hörgeräte negativ beeinflusst, wurde ein Filterelement an der Im-Ohr-Schale angebracht. Dieser Filter ist regelmäßig auszutauschen; dabei ist Ihnen Ihr KIND Hörakustiker gern behilflich.

Sie können den Filterwechsel aber auch selbstständig vornehmen:

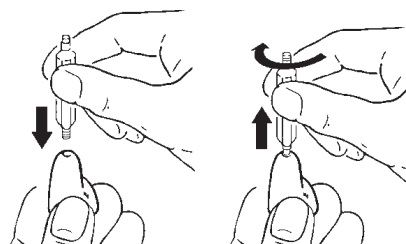
### Entfernen des Filters

Schrauben Sie die Gewindeseite des Wechselstiftes vorsichtig in den Filter Ihres Hörgerätes. Ziehen Sie den Wechselstift mit dem Filter senkrecht heraus.



### Einsetzen des Filters

Setzen Sie den Filter auf die abgestumpfte Seite des Wechselstiftes. Setzen Sie den Wechselstift vorsichtig in die Filteraufnahme Ihres Hörgerätes ein. Ziehen Sie den Wechselstift durch leichte Drehbewegungen heraus.



Die Filter sind bei Ihrem KIND Hörakustiker in einer Spenderverpackung erhältlich. Wir empfehlen Ihnen, immer einen kleinen Vorrat zu Hause zu haben.

## Reinigung und Pflege

Die regelmäßige Reinigung und Pflege der Hörgeräte verlängert die Lebensdauer bzw. senkt die Reparaturanfälligkeit entscheidend. Bei Ihrem KIND Hörakustiker erhalten Sie das speziell auf Ihren Hörgerätetyp abgestimmte Reinigungs- und Pflegemittelprogramm der Serie **KINDotoClean**.

**i** Schützen Sie Ihre Hörgeräte vor Feuchtigkeit (z.B. Duschen, Schweiß) und nehmen Sie auch vor der Benutzung von Haarspray Ihre Hörgeräte ab. Zur Vorbeugung von Feuchtigkeitsschäden empfehlen wir unsere elektronischen **KINDotoClean** Trockensysteme.



# Fehlerbehebung

Hörgeräte von KIND sind sehr zuverlässig. Sollte dennoch ein Problem auftreten, kann es in der Regel schnell gelöst werden.

Wenn Sie nach Durchführung dieser Lösungsvorschläge weiterhin Probleme mit Ihren Hörgeräten haben, wenden Sie sich bitte an Ihren KIND Hörakustiker.

<b>Problem</b>	<b>Mögliche Ursache</b>	<b>Mögliche Lösung</b>
Die Hörgeräte sind sehr leise oder arbeiten nicht.	Falsche Batteriepolung.	Stellen Sie sicher, dass die Batterie richtig eingelegt ist.
	Schwache oder leere Batterie. Die Hörgeräte sind nicht eingeschaltet.	Legen Sie eine neue Batterie ein. Schalten Sie die Hörgeräte ein.
	Das Batteriefach ist nicht vollständig geschlossen. Hörgeräte verstopft.	Schließen Sie das Batteriefach vollständig. Wechseln Sie den Cerumenschutz oder den Mikrofonschutz.
	Die Verstärkung ist zu gering.	Drehen Sie den Lautstärkeregler auf (wenn vorhanden).
Die Hörgeräte pfeifen.	Die Hörgeräte sitzen nicht richtig.	Probieren Sie, die Hörgeräte korrekt einzusetzen.
	Zu hohe Verstärkung der Hörgeräte.	Verringern Sie die Lautstärke.
	Hörgeräte verstopft.	Wechseln Sie den Cerumenschutz oder den Mikrofonschutz.
Der Klang ist dumpf oder verzerrt.	Leere Batterie.	Batterie wechseln.
Summendes oder brummendes Geräusch.	Das Batteriefach ist nicht vollständig geschlossen.	Schließen Sie das Batteriefach vollständig.
	Die Hörgeräte befinden sich im Telefonspulen-Modus.	Wechseln Sie das Hörprogramm.

## Service

Hörgeräte sind täglich viele Stunden im Einsatz. Um die einwandfreie Funktion Ihrer Hörgeräte sicherzustellen, empfehlen wir Ihnen, alle drei Monate Ihre Hörgeräte durch Ihren KIND Hörakustiker überprüfen zu lassen. Weitere Informationen entnehmen Sie bitte Ihrem **KIND Serviceheft**.

Auch Ihr Gehör sollte regelmäßig überprüft werden, damit Ihre neuen Hörgeräte immer über die optimale Programmierung verfügen – für bestmögliche Hörqualität in jeder Situation.

Wir wünschen Ihnen für viele Jahre Freude an Ihren Hörgeräten von KIND.



Hörtest

Hörberatung

Hörschutz

Hörgeräte

 **Deutschland:**  
KIND Hörgeräte  
Kokenhorststraße 3-5  
30938 Großburgwedel/Hannover  
Tel. 0800 5546344  
Fax 05139 8085-299  
info@kind.com

**Schweiz:**  
KIND Hörzentralen  
Hertensteinstrasse 8  
6004 Luzern  
Tel. 04141 87070  
Fax 04141 87071  
info.ch@kind.com

**Österreich:**  
KIND Hörgeräte  
Anton-Baumgartner-Strasse 44  
1230 Wien  
Tel. 01 5339821  
Fax 01 5333100  
info.at@kind.com

Ihr KIND Fachgeschäft